

Je krijgt eerst een uitnodigingsmail: “Er is een afspraak voor u ingepland”

Wij vragen u op het moment van de afspraak via onderstaande knop naar de digitale wachtkamer te gaan.

de digitale wachtkamer

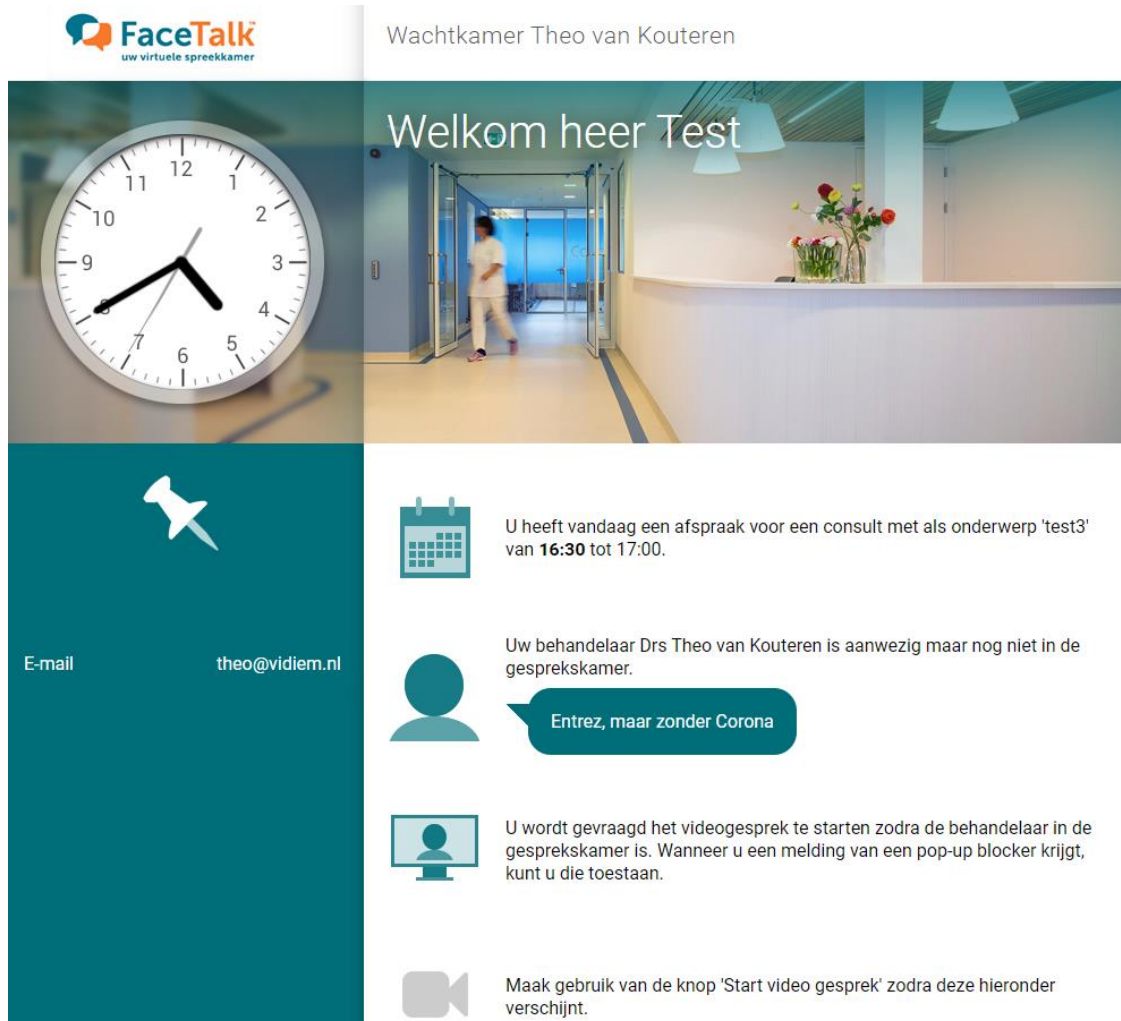
Met vriendelijke groet,

Theo van Kouteren

Het is niet mogelijk om Microsoft Edge of Safari te gebruiken voor uw videoafspraak. Gebruikt u alstublieft een andere browser zoals Google Chrome, Firefox of Internet Explorer.

Bij beeldbellen gaat het al volgt op pc/laptop:

De wachtkamer ziet er zo uit



The screenshot shows a digital waiting room interface. At the top left is the FaceTalk logo with the tagline 'uw virtuele spreekkamer'. The main area features a large clock on the left and a virtual reception desk on the right with the text 'Welkom heer Test'. Below the clock is a teal sidebar with a pushpin icon, the text 'E-mail' and 'theo@vidiem.nl'. To the right of the sidebar are four informational cards: 1) A calendar icon with text: 'U heeft vandaag een afspraak voor een consult met als onderwerp 'test3' van 16:30 tot 17:00.' 2) A person icon with text: 'Uw behandelaar Drs Theo van Kouteren is aanwezig maar nog niet in de gesprekskamer.' and a teal button that says 'Entrez, maar zonder Corona'. 3) A computer monitor icon with text: 'U wordt gevraagd het videogesprek te starten zodra de behandelaar in de gesprekskamer is. Wanneer u een melding van een pop-up blocker krijgt, kunt u die toestaan.' 4) A video camera icon with text: 'Maak gebruik van de knop 'Start video gesprek' zodra deze hieronder verschijnt.'


Handleiding beeldbellen met FaceTalk

Rond de afspraaktijd, krijg je een melding:




theovankouteren.facetalk.nl meldt het volgende

Drs Theo van Kouteren heeft de video gestart. Sluit deze melding en klik op de 'Start video gesprek' knop om naar het videogesprek te gaan.


OK





Wachtkamer Theo van Kouteren




E-mail theo@vidiem.nl


 U heeft vandaag een afspraak voor een consult met als onderwerp 'test3' van **16:30** tot 17:00.

 Uw behandelaar Drs Theo van Kouteren is aanwezig maar nog niet in de gesprekskamer.

 Entrez, maar zonder Corona

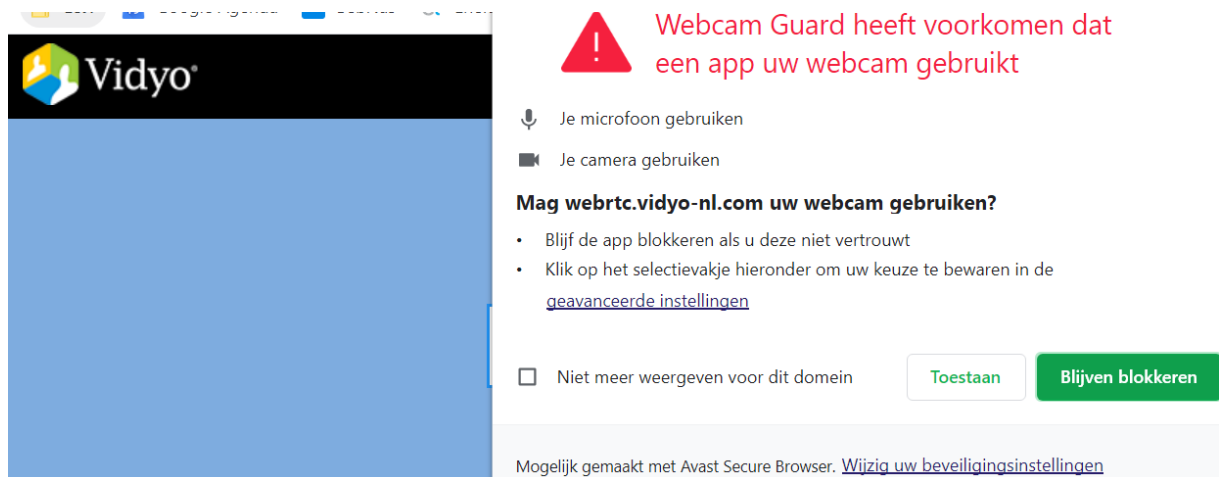
 U wordt gevraagd het videogesprek te starten zodra de behandelaar in de gesprekskamer is. Wanneer u een melding van een pop-up blocker krijgt, kunt u die toestaan.

Start het gesprek alstublieft met deze knop.

 **Start video gesprek**

Handleiding beeldbellen met FaceTalk

Sta eventuele download van "Vidyo" toe en geef toestemming tot gebruik van camera en microfoon.



Webcam Guard heeft voorkomen dat een app uw webcam gebruikt

Je microfoon gebruiken

Je camera gebruiken

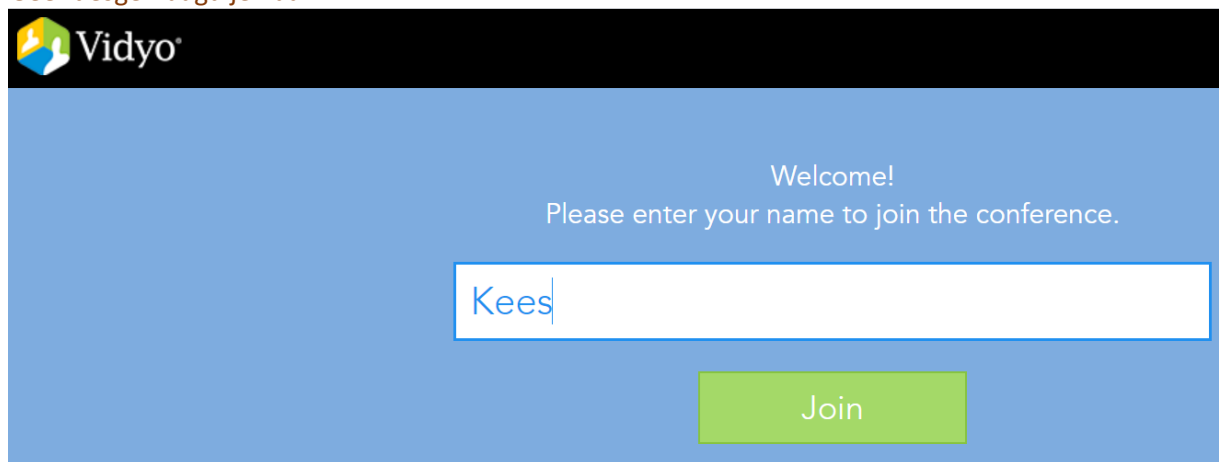
Mag webrtc.vidyo-nl.com uw webcam gebruiken?

- Blijf de app blokkeren als u deze niet vertrouwt
- Klik op het selectievakje hieronder om uw keuze te bewaren in de [geavanceerde instellingen](#)

Niet meer weergeven voor dit domein

Mogelijk gemaakt met Avast Secure Browser. [Wijzig uw beveiligingsinstellingen](#)

Geef desgevraagd je naam in



Welcome!

Please enter your name to join the conference.

Kees

Join

Voor Android en IOS is een app te downloaden



FaceTalk

De schermen die hier te zien zijn en de procedures, zijn vergelijkbaar.

Tot ziens.

Theo